
























Lp.	INDEKS	ELEMENTY SYSTEMU CBM	Rysunek poglądowy	CENY FABRYCZNE [pln]			OPAKOWANIE ZBIORCZE			
				netto [za szt]	brutto [za szt]	opakowanie zbiorcze [netto]	ilość [szt]	typ	wymiar [mm x mm x mm]	waga opakowania zbiorczego [kg]
1.	2	3		5	6	7	8	9	10	11
Ciepła Belka Montażowa CBM.10										
1.	52523310020	Ciepła Belka Montażowa - CBM.10.25		6,00	7,38	360,00	60	1/2 palety styropianowej	600 x 800 x 570	8
2.	52523310021	Ciepła Belka Montażowa - CBM.10.25.W		37,00	45,51	1 776,00	48	1/2 palety styropianowej	600 x 800 x 550	29
3.	52523310022	Ciepła Belka Montażowa - CBM.10.25.Z		37,00	45,51	2 220,00	60	1/2 palety styropianowej	600 x 800 x 650	34
4.	52523310070	Ciepła Belka Montażowa - CBM.10.70		14,00	17,22	924,00	66	paleta styropianowa	1200 x 800 x 720	20
5.	52523310071	Ciepła Belka Montażowa - CBM.10.70.W		42,00	51,66	2 100,00	50	paleta styropianowa	1200 x 800 x 760	40
6.	52523310072	Ciepła Belka Montażowa - CBM.10.70.Z		42,00	51,66	2 184,00	52	paleta styropianowa	1200 x 800 x 760	40
Ciepła Belka Montażowa CBM.20										
7.	52523320020	Ciepła Belka Montażowa - CBM.20.25		10,00	12,30	450,00	45	1/2 palety styropianowej	600 x 800 x 760	11
8.	52523320021	Ciepła Belka Montażowa - CBM.20.25.W		65,00	79,95	2 925,00	45	1/2 palety styropianowej	600 x 800 x 760	46
9.	52523320022	Ciepła Belka Montażowa - CBM.20.25.Z		65,00	79,95	3 120,00	48	1/2 palety styropianowej	600 x 800 x 950	48
10.	52523320070	Ciepła Belka Montażowa - CBM.20.70		20,00	24,60	720,00	36	paleta styropianowa	1200 x 800 x 720	22
11.	52523320071	Ciepła Belka Montażowa - CBM.20.70.W		75,00	92,25	2 250,00	30	paleta styropianowa	1200 x 800 x 760	43
12.	52523320072	Ciepła Belka Montażowa - CBM.20.70.Z		75,00	92,25	3 000,00	40	paleta styropianowa	1200 x 800 x 950	55
Podstawy parapetów										
13.	52523340010	Podstawa parapetu wewnętrznego - PPW (2,0 mb)		18,00	22,14	342,00	19	karton	2015 x 185 x 365	6
14.	52523350010	Podstawa parapetu zewnętrznego - PPZ (2,0 mb)		15,00	18,45	315,00	21	karton	2015 x 185 x 365	6
Zabezpieczenie przed UV										
15.	52523380010	Węgierek - W (2,0 mb)		15,00	18,45	285,00	19	karton	2015 x 185 x 365	6
Belka podprogowa BP										
13.	52523330-700	Belka podprogowa - BP.75 (2,0 mb)		14,00	17,22	210,00	15	karton	2015 x 185 x 365	6
Belka podprogowa BP. HARD.										
14.	52523332065	Belka podprogowa - BP.HARD.50.65.G (1,15 m)		22,00	27,06	660,00	30	karton	1200 x 400 x 300	10
15.	52523332075	Belka podprogowa - BP.HARD.50.75.G (1,15 m)		24,00	29,52	672,00	28	karton	1200 x 400 x 300	10
16.	52523332110	Belka podprogowa - BP.HARD.50.110.G (1,15 m)		36,00	44,28	540,00	15	karton	1200 x 400 x 300	8
17.	52523332150	Belka podprogowa - BP.HARD.50.150.G (1,15 m)		47,00	57,81	658,00	14	karton	1200 x 400 x 300	10
18.	52523332190	Belka podprogowa - BP.HARD.50.190.G (1,15 m)		58,00	71,34	580,00	10	karton	1200 x 400 x 300	9
PRODUKTY DODATKOWE										
19.	52460308012	Marbet TITAN AKRYL klej-uszczelniając 470g (kartusz)		6,18	7,60	74,16	12	karton	160 x 210 x 250	6
Podkłady wyrównujące z EPS o wym 1,17 x 0,20 x (0,005 do 0,02) m										
26.	52523335005	Podkład wyrównujący PW.HARD.5 - (1170x198x5 mm)		22,00	27,06	2 596,00	118	karton	1200 x 400 x 300	11
27.	52523335010	Podkład wyrównujący PW.HARD.10 - (1170x198x10 mm)		28,00	34,44	1 624,00	58	karton	1200 x 400 x 300	11
28.	52523335015	Podkład wyrównujący PW.HARD.15 - (1170x198x15 mm)		32,00	39,36	1 216,00	38	karton	1200 x 400 x 300	11
29.	52523335020	Podkład wyrównujący PW.HARD.20 - (1170x198x20 mm)		36,00	44,28	1 008,00	28	karton	1200 x 400 x 300	11

1) Koszt dostawy;

- a) 80 zł netto za paletę, lub paletę z maks 8 kartonami 1200x400x300 (przesyłka kurierska na terenie Polski)
- b) 80 zł netto za kartony; (dłużycza) o wymiarach 2015 x 185 x 365 mm (przesyłka kurierska na terenie Polski)
- c) wyceny indywidualnie uzgodnione z klientem (dla dostaw niestandardowych)

- 2) Wysyłka realizowana do dwóch dni roboczych po potwierdzeniu z BOK dostępności towaru na magazynie MARBET Sp. z o.o. oraz po potwierdzeniu wpływu pieniędzy na konto Marbet w przypadku zakupów w przedpłacie.

Biuro Obsługi Klienta

tel. + 48 33 812 72 12, 13, 14

fax. + 48 33 812 72 16

e-mail: bok@marbet.com.pl